



Allegato al sussidio "Itinerario di Quaresima con i ragazzi"
 A cura di: Ufficio Catechistico Diocesano — Genova
 Da Dossier Catechista n° 6 - febbraio 2004
 "Anche noi vogliamo capire" Anno C" ed. Elledici.
 Disegni tratti da: @men. Immagini e Messalino, Elledici 2003.

Animazione S. Messe della Quaresima con
 i ragazzi

QUINTA DOMENICA DI QUARESIMA

LITURGIA

PAROLA CHIAVE: "PERDONO"

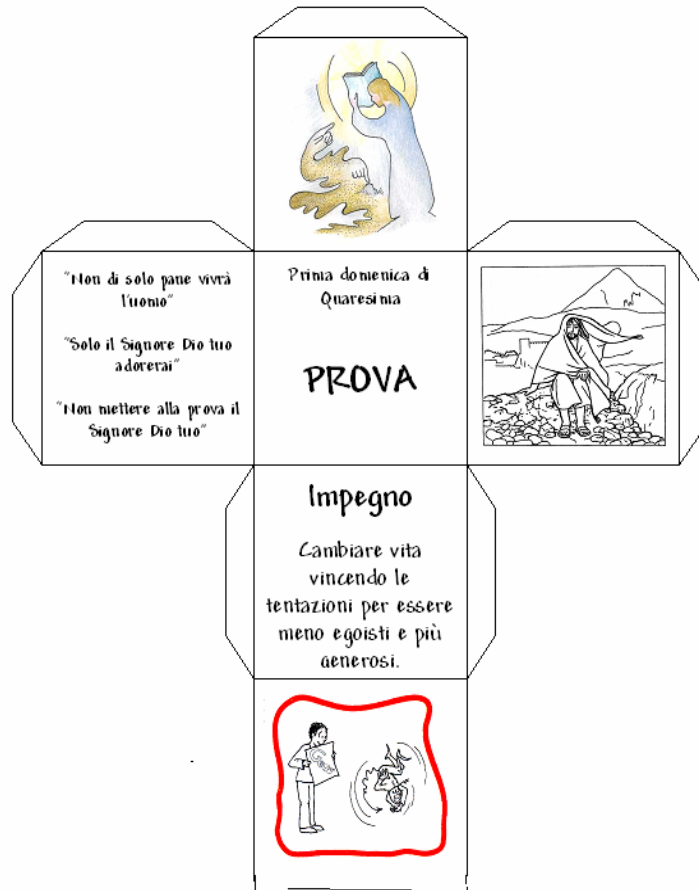
LETTURE:

Is 43,16-21

Salmo 125

Fil 3,8-14

Giovanni 8,1-11



COSE DA PREPARARE

- Ogni settimana preparare due grosse scatole (cubi) foderate con carta bianca .
- In una faccia del primo cubo verrà incollato il disegno corrispondente al Vangelo della domenica, in una del secondo cubo la parola chiave. (vedi esempio in copertina)
- Nelle altre facce dei cubi verranno incollati: nel primo i disegni colorati dai ragazzi e nel secondo le frasi del Vangelo che essi metteranno in evidenza seguendo le proposte del sussidio.

(Continua a pagina 4)

- **Didascalia introduttiva**
 - **Canto** alla processione di inizio
 - Due ragazzi portano i due cubi della quinta domenica e li collocano sopra gli altri, mettendo in evidenza il disegno e la parola chiave (vedi copertina)
 - **Saluto del sacerdote**
 - **Atto penitenziale: catechisti**
 - **Letture:** Genitori e catechisti
 - Dopo la lettura del Vangelo due ragazzi gireranno i cubi evidenziando le frasi del vangelo e il disegno liturgico colorato.
 - **Pregiere dei fedeli:** Adulti e ragazzi
 - **Offertorio:**
 - Pane e vino, stola viola, foglietti guida per l'esame di coscienza (verrà consegnato a tutti al termine della messa, con le date e gli orari della celebrazione del sacramento della penitenza),
- Cesto con i cubi da consegnare ai ragazzi al termine della messa.**

PRIMA DOMENICA DI QUARESIMA

LITURGIA

PAROLA CHIAVE: "PROVA"

LETTURE:

Deut 90, 15-16

Salmo 90

Rom 10,8,13

Luca 4,1-13

- **Didascalia introduttiva**

- **Canto** alla processione di inizio

- Due ragazzi portano i primi due cubi e li collocano nel luogo concordato, mettendo in evidenza il disegno e la parola chiave (vedi copertina)

- **Saluto del sacerdote**

- **Atto penitenziale:** tre ragazzi (*fare riferimento per le invocazioni alle parole che Gesù ha detto al diavolo*)

- **Letture:** Genitori e catechisti

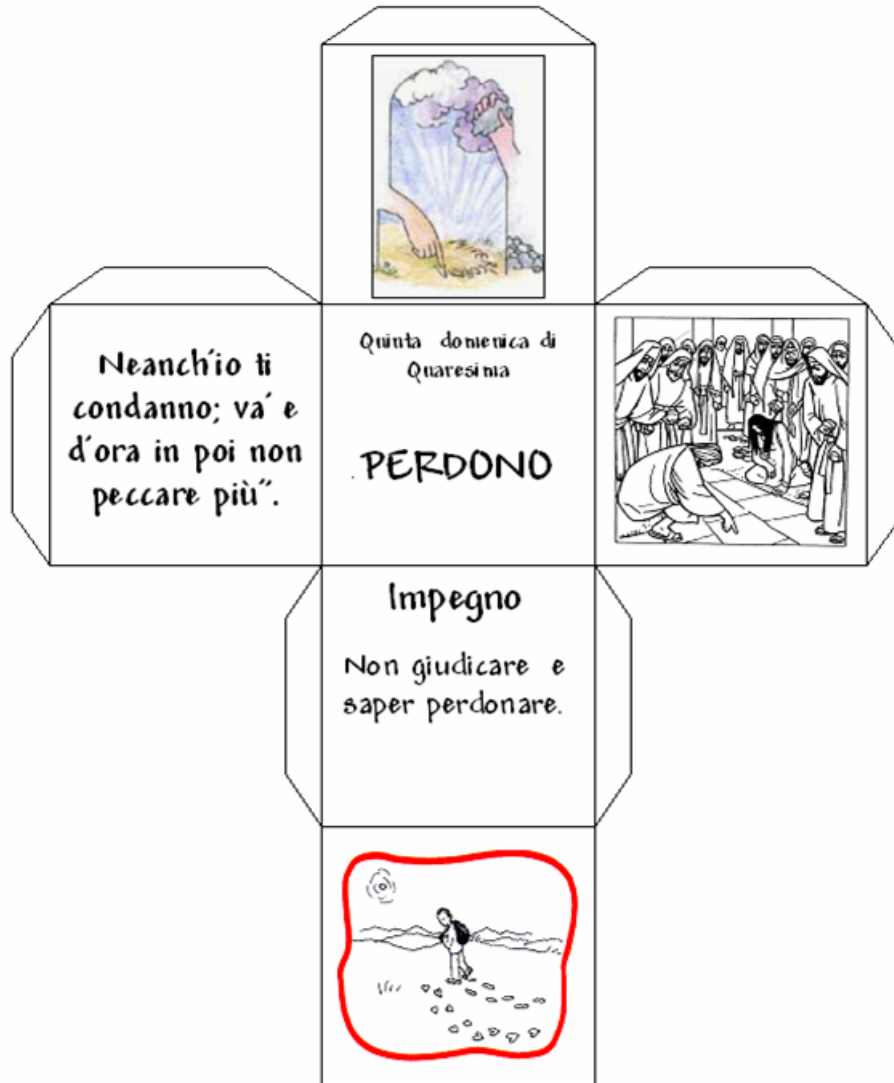
- Dopo la lettura del Vangelo due ragazzi gireranno i cubi evidenziando le frasi del vangelo e il disegno liturgico colorato dai ragazzi (vedi pag. 12)

- **Preghiere dei fedeli:** preparate dai ragazzi e dagli adulti

- **Offertorio:**

- Pane e vino, alcuni sassi e la bibbia, sottolineando la frase di Gesù: "Non di solo pane vivrà l'uomo, ma della Parola di Dio."

Cesto con i cubi da consegnare ai ragazzi al termine della messa.



cammino quaresimale e l'entrata nella settimana santa)

Al termine della celebrazione i ragazzi potranno distribuire a tutti i ramoscelli di ulivo benedetti e il foglietto con gli orari delle celebrazioni della settimana santa.

QUARTA DOMENICA DI QUARESIMA

LITURGIA

PAROLA CHIAVE: "MISERICORDIA"

LETTURE:


Gios 5,9a.10-12

Salmo 33

2 Cor 5,17-21

Luca 15,1-3.11-32

- **Didascalia introduttiva**
- **Canto** alla processione di inizio
- Due ragazzi portano i due cubi della quarta domenica e li collocano sopra gli altri, mettendo in evidenza il disegno e la parola chiave (vedi copertina)
- **Saluto del sacerdote**
- **Atto penitenziale: tre ragazzi**
- **Letture:** Genitori e catechisti
- Dopo la lettura del Vangelo due ragazzi gireranno i cubi evidenziando le frasi del vangelo e il disegno liturgico colorato.
- **Pregiere dei fedeli:** Adulti e ragazzi
- **Offertorio:**
- Pane e vino, tovaglia per la mensa, candele, fiori, (*tutto ciò che occorre per fare bella la tavola per la festa*), un cesto di viveri come segno di abbondanza nel banchetto al quale siamo invitati se sappiamo "ritornare a casa" per accogliere in perdono del Padre. (*I viveri verranno destinati ai poveri della parrocchia per condividere la gioia e la festa con tutti.*)
Cesto con i cubi da consegnare ai ragazzi al termine della messa.



(Continua da pagina 2)

- Se possibile in una faccia far scrivere una preghiera preparata da loro. (Coinvolgere ogni settimana un gruppo diverso)
- I cubi così preparati verranno collocati in Chiesa e al termine della quaresima formeranno un arco che rappresenterà la porta da attraversare per arrivare a Gesù.

(Continua a pagina 6)

SECONDA DOMENICA DI QUARESIMA

LITURGIA

PAROLA CHIAVE: "PREGHIERA"

LETTURE:

Gen 15,5-12. 17-18

Salmo 26

Fil 3,17-4,1

Luca 9,28b-36

- **Didascalia introduttiva**
 - **Canto** alla processione di inizio
 - Due ragazzi portano i due cubi della seconda domenica e li collocano sopra gli altri due, mettendo in evidenza il disegno e la parola chiave (vedi copertina)
 - **Saluto del sacerdote**
 - **Atto penitenziale: tre ragazzi (parola e ascolto)**
 - **Letture:** Genitori e catechisti
 - Dopo la lettura del Vangelo due ragazzi gireranno i cubi evidenziando le frasi del vangelo e il disegno liturgico colorato dai ragazzi (vedi pag. 12).
 - **Professione di fede** con le rinnovazioni delle promesse battesimali a ricordo del nostro battesimo.
 - **Preghiere dei fedeli:** preparate dai ragazzi e dagli adulti
 - **Offertorio:**
 - Pane e vino, veste bianca (ricordo del nostro Battesimo)
- Cesto con i cubi da consegnare ai ragazzi al termine della messa.**



Suggerimenti per la Domenica delle Palme

- Prima della celebrazione collocare gli ultimi due cubi e formare l'arco, il sacerdote e i ragazzi passeranno attraverso di esso al termine della processione e benedizione degli ulivi (questo sta a significare il termine del

TERZA DOMENICA DI QUARESIMA

LITURGIA

PAROLA CHIAVE: "PAZIENZA"

LETTURE:

Es 3,1-8a. 13-15

Salmo 102

1Cor 10,1-6.10-12

Luca 13,1-9

- **Didascalia introduttiva**
- **Canto** alla processione di inizio
- Due ragazzi portano i due cubi della terza domenica e li collocano sopra gli altri, mettendo in evidenza il disegno e la parola chiave (vedi copertina)
- **Saluto del sacerdote**
- **Atto penitenziale: tre ragazzi**
- **Letture:** Genitori e catechisti
- Dopo la lettura del Vangelo due ragazzi gireranno i cubi evidenziando le frasi del vangelo e il disegno liturgico colorato dai ragazzi. (vedi pag. 12)
- **Preghiere dei fedeli:** Adulti e ragazzi (sulla capacità di portare frutti)
- **Offertorio:**
- Pane e vino, una piantina (sottolineare che la nostra vita di fede è come una pianta che ha bisogno di pazienza e cura per crescere e portare frutti)

Cesto con i cubi da consegnare ai ragazzi al termine della messa.



(Continua da pagina 4)

Preparare anche dei piccoli cubi di cartoncino da consegnare ai ragazzi al termine della messa. (vedi i campioni da ingrandire, in ogni pagina).